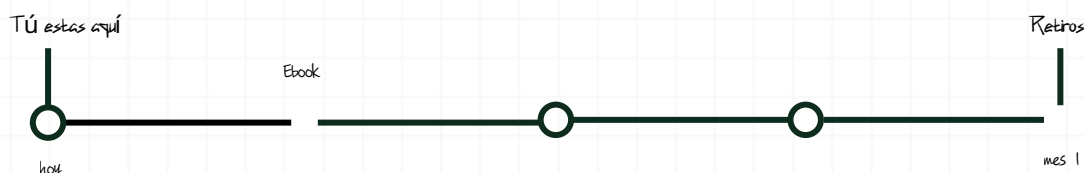




Tu Hoja de Ruta hasta \$1M

Tu estas aqui

Fase 1 Fondeo: **G. Asimétrica**



LAS 8 FASES

FASE 0: Estrategia

FASE 1: Fondeo

FASE 2: Optim. Métricas

FASE 3: Masterizar Plan

FASE 4: Retiros recurrentes

FASE 5: Escalado en fondeos

FASE 6: Escalado de retiros

FASE 7: Gestión capital privado



Hasta ahora:

probablemente operes todas tus cuentas a la vez

• TU PUNTO DE FUGA ACTUAL

Ese es justo el error que hace que:

PROBLEMA 1:

Tus cuentas se queman constantemente, debido a que tu gestión actual no hace que tus pérdidas se repartan correctamente y sufras las malas rachas.

PROBLEMA 2:

No llegues a hacer retiros recurrentes, debido a que tu gestión actual esta haciendo de cuello de botella en tus ganancias y las esta limitando.

• VAMOS A RESOLVERLO

CAMBIO 1:

Deja de operar todas tus cuentas a la vez si tienes varias, si tienes una única cuenta debes identificar cuantas (entre 2 y 5) según tu estrategia es el punto dulce para dejar de quemar cuentas y maximizar retiros.

Luego separalas por grupos individuales (en mi caso uso 3 grupos de 6 cuentas)

CAMBIO 2:

Antes de que abras una operación en tus cuentas incluye estas dos reglas a tu plan inmediatamente:

Cada vez que toques un Stop Loss o un retiro rota al siguiente grupo al día siguiente.

Cada vez que toques Take profit mantén el mismo grupo.

← Este cambio solo puedes aplicarlo una vez hagas el primero



EJEMPLO

en pérdidas y ganancias




Usuario 1: Sensei Calvo
 Tiene cinco cuentas en real y opera todas a la vez

Grupo 1:

- Stop Loss -1%
- Stop Loss -1%
- Stop Loss -1%
- Stop Loss -1%
- Stop Loss -1%

Saldo total: -5%

5 Cuentas Quemadas



Usuario 2: Trader rentable
 Tiene tres cuentas en real y usa una por día rotando cada SL

Grupo 1:

- Stop Loss -1%
- Stop Loss -1%

Saldo total: -2%

Grupo 2:

- Stop Loss -1%
- Stop Loss -1%


Saldo total: -2%

Grupo 3:

- Stop Loss -1%

Saldo total: -1%

0 Cuentas quemadas



Usuario 1: Sensei Calvo
 Tiene cinco cuentas en real y opera todas a la vez


Grupo 1:

- Stop Loss -1%
- Stop Loss -1%
- Take Profit +2%
- Take Profit +2%
- Take Profit +2%

Saldo total: +4%

+4% Disponible para retirar

+\$2000 en cuentas \$50K



Usuario 2: Trader rentable
 Tiene tres cuentas en real y usa una por día sin rotar si toca TP

Grupo 1:

- Stop Loss -1%

Saldo total: -1%

Grupo 2:

- Stop Loss -1%

Saldo total: -1%

Grupo 3:

- Take Profit +2%
- Take Profit +2%
- Take Profit +2%

Saldo total: +6%

+6% Disponible para retirar

+\$3000 en cuentas \$50K

● **EL RESULTADO**

Como puedes comprobar el usuario que gestiona mejor sus cuentas es el que retira mas y quema menos cuentas y sin embargo tiene dos cuentas menos



CONCLUSIÓN

Ahora mismo estás muy cerca de hacer retiros recurrentes

EL PROBLEMA


Esta es la gestión de cuentas que te separa del 95% de traders que pierden dinero con las empresas de fondeo

- Una vez apliques esto tus resultados mejorarán instantaneamente mientras la mayoría siguen gestionando sus cuentas de una forma que ya esta obsoleta.
- Tu problema es distinto al de la mayoría, lo que significa que los consejos que venias siguiendo hasta ahora no estaban diseñados a medida según lo que necesitas ahora.
- Tiempo promedio para aplicar todo esto sólo: 6 meses o más

CON NUESTRA AYUDA

Tiempo promedio con soporte personalizado: menos de 60 días, en algunos casos menos de 30.

SOPORTE 1 A 1



No estarás solo

PLAN DE 12 SEMANAS



No te sentirás perdido

PASO A PASO

PILAR	ACCIÓN	RESULTADO
Plan	Masterizar	Plan Rentable
Fondeo	Riesgo A.	No quemar c.
Journal	Optimizar	Max. Ganancia

Método validado por +350 personas

No va a ser un caos

Quiero más información



ESTE ES TU SIGUIENTE PASO..

Te estas moviendo a:

FASE 2



TU SIGUIENTE

paso no está disponible



SE DESBLOQUEA EN LA SIGUIENTE FASE

Resuelve tu problema actual para revelar el contenido de esta página

• TU PLAN DE ACCIÓN ACTUAL

- 1 Identifica tu fase actual (página 2)
- 2 Comprende los cambios necesarios en tu gestión (página 3)
- 3 Aprende aplicar el paso a paso para lograr retiros recurrentes (página 4)

Después de conseguirlo, tu siguiente paso se desbloqueará (esta página)

[Quiero más información](#)